



BALANCE DE LA EJECUCION PRESUPUESTARIA ACUMULADO
 INGRESOS AÑO: 2014 Desde 2014-01-01 al 2014-10-31

CUENTA	NOMBRE CUENTA	PRESUPUESTO INICIAL (M\$)	PRESUPUESTO VIGENTE (M\$)	INGRESOS PERCIBIDOS (M\$)	SALDO PRESUPUESTO (M\$)	INGRESOS POR PERCIBIR (M\$)
03	C X C TRIBUTOS SOBRE EL USO DE BIENES Y LA REALIZACIØN DE ACTIVIDADES	551.500	576.500	552.324	24.176	35.775
01	PATENTES Y TASAS POR DERECHOS	185.500	193.500	195.817	-2.317	11.297
001	PATENTES MUNICIPALES	115.000	123.000	127.347	-4.347	9.722
001	DE BENEFICIO MUNICIPAL [1]	115.000	123.000	127.347	-4.347	9.722
002	DERECHOS DE ASEO	6.000	6.000	7.852	-1.852	883
001	EN IMPUESTO TERRITORIAL ù	2.500	2.500	3.785	-1.285	0
002	EN PATENTES MUNICIPALES ù	3.500	3.500	4.067	-567	883
003	OTROS DERECHOS	64.500	64.500	46.618	17.882	692
001	URBANIZACIØN Y CONSTRUCCIØN ù	12.500	12.500	9.157	3.343	65
003	PROPAGANDA ù	1.000	1.000	835	165	272
004	TRANSFERENCIA DE VEHICULOS ù	11.000	11.000	10.452	548	0
999	OTROS ù	40.000	40.000	26.174	13.826	355
999	OTRAS	0	0	14.000	-14.000	0
02	PERMISOS Y LICENCIAS	249.000	266.000	260.761	5.239	10.967
001	PERMISOS DE CIRCULACIØN	224.000	241.000	240.821	179	10.891
001	DE BENEFICIO MUNICIPAL	84.000	84.000	90.496	-6.496	3.687
002	DE BENEFICIO FONDO COMØN MUNICIPAL ù	140.000	157.000	150.325	6.675	7.204
002	LICENCIAS DE CONDUCIR Y SIMILARES	25.000	25.000	19.940	5.060	76
03	PARTICIPACION EN IMPUESTO TERRITORIAL - ART. 37 DL. N° 3.063. DE 19	117.000	117.000	95.746	21.254	13.511
05	C X C TRANSFERENCIAS CORRIENTES	15	152.578	180.679	-28.101	0
03	DE OTRAS ENTIDADES PØBLICAS	15	152.578	180.679	-28.101	0
002	DE LA SUBSECRETARÍA DE DESARROLLO REGIONAL Y ADMINISTRATIVO ù	15	129.089	171.246	-42.157	0
001	FORTALECIMIENTO DE LA GESTION MUNICIPAL ù	5	5	42.167	-42.162	0
002	COMPENSACION POR VIVIENDAS SOCIALES	5	5	0	5	0
999	OTRAS TRANSFERENCIAS CORRIENTES DE LA SUBDERE	5	129.079	129.079	0	0
007	TESORO PUBLICO	0	23.489	9.433	14.056	0
004	BONIFICACION ADICIONAL LEY 20387	0	9.433	9.433	0	0
999	OTRAS TRANSFERENCIAS CORRIENTES DEL TESORO PUBLICO	0	14.056	0	14.056	0
06	C X C RENTAS DE LA PROPIEDAD	10.000	10.000	10.042	-42	4.304
01	ARRIENDO DE ACTIVOS NO FINANCIEROS	10.000	10.000	10.042	-42	4.304
08	C X C OTROS INGRESOS CORRIENTES	2.161.505	2.161.505	1.909.420	252.085	203.476
01	RECUPERACIONES Y REEMBOLSOS POR LICENCIAS MEDICAS	1.000	1.000	3.591	-2.591	0
002	RECUPERACIONES ART. 12 LEY N° 18.196 Y LEY N° 19.117 ART. UNICO	1.000	1.000	3.591	-2.591	0
02	MULTAS Y SANCIONES PECUNIARIAS	156.000	156.000	82.199	73.801	2.135
001	MULTAS - DE BENEFICIO MUNICIPAL ù	140.000	140.000	71.116	68.884	1.737



BALANCE DE LA EJECUCION PRESUPUESTARIA ACUMULADO
 INGRESOS AÑO: 2014 Desde 2014-01-01 al 2014-10-31

CUENTA	NOMBRE CUENTA	PRESUPUESTO INICIAL (M\$)	PRESUPUESTO VIGENTE (M\$)	INGRESOS PERCIBIDOS (M\$)	SALDO PRESUPUESTO (M\$)	INGRESOS POR PERCIBIR (M\$)
003	MULTAS LEY DE ALCOHOLES - DE BENEFICIO MUNICIPAL	5.400	5.400	4.354	1.046	91
004	MULTAS LEY DE ALCOHOLES - DE BENEFICIO SERVICIOS DE SALUD ù	3.600	3.600	2.598	1.002	33
005	REGISTRO DE MULTAS DE TR NSITO NO PAGADAS - DE BENEFICIO MUNICIPAL ù	1.500	1.500	0	1.500	0
006	REGISTRO DE MULTAS DE TRμNSITO NO PAGADAS - DE BENEFICIO OTRAS MUNICIPAL	2.000	2.000	0	2.000	0
008	INTERESES	3.500	3.500	4.131	-631	274
03	PARTICIPACION DEL FONDO COMUN MUNICIPAL -	2.000.005	2.000.005	1.814.575	185.430	200.986
001	PARTICIPACION ANUAL	2.000.000	2.000.000	1.713.675	286.325	200.986
002	COMPENSACIONES FONDO COMUN MUNICIPAL	0	0	100.900	-100.900	0
003	APORTES EXTRAORDINARIOS	5	5	0	5	0
001	APORTES EXTRAORDINARIOS	5	5	0	5	0
04	FONDOS DE TERCEROS	500	500	0	500	0
001	ARANCEL AL REGISTRO DE MULTAS DE TRμNSITO NO PAGADAS ù	500	500	0	500	0
99	OTROS	4.000	4.000	9.055	-5.055	355
001	DEVOLUCIONES Y REINTEGROS NO PROVENIENTES DE IMPUESTOS	4.000	4.000	9.055	-5.055	355
10	C X C VENTA DE ACTIVOS NO FINANCIEROS	3.000	3.000	0	3.000	0
03	VEHICULOS	3.000	3.000	0	3.000	0
12	C X C RECUPERACI#N DE PR,STAMOS	4.000	4.000	4.765	-765	213.739
10	INGRESOS POR PERCIBIR	4.000	4.000	4.765	-765	213.739
13	C X C TRANSFERENCIAS PARA GASTOS DE CAPITAL	12.015	490.728	351.645	139.083	11.282
03	DE OTRAS ENTIDADES P#BLICAS	12.015	490.728	351.645	139.083	11.282
002	DE LA SUBSECRETAR#A DE DESARROLLO REGIONAL Y ADMINISTRATIVO ù	15	474.728	337.870	136.858	11.282
001	PROGRAMA MEJORAMIENTO URBANO Y EQUIPAMIENTO COMUNAL	5	206.888	105.022	101.866	11.282
002	PROGRAMA MEJORAMIENTO DE BARRIOS ù	10	267.840	218.755	49.085	0
999	OTRAS TRANSFERENCIAS PARA GASTOS DE CAPITAL DE LA SUBDERE	0	0	14.093	-14.093	0
005	DEL TESORO PUBLICO ù	12.000	12.000	9.784	2.216	0
001	PATENTES MINERAS LEY N# 19.143 ù	12.000	12.000	9.784	2.216	0
099	DE OTRAS ENTIDADES P#BLICAS ù	0	4.000	3.991	9	0
15	SALDO INICIAL DE CAJA	385.097	534.679	0	534.679	0
TOTALES		3.127.132	3.932.990	3.008.875	924.115	468.576



BALANCE DE LA EJECUCION PRESUPUESTARIA ACUMULADO

GASTOS AÑO: 2014 Desde 2014-01-01 al 2014-10-31

CUENTA	NOMBRE CUENTA	PRESUPUESTO INICIAL (M\$)	PRESUPUESTO VIGENTE (M\$)	OBLIGACION DEVENGADA (M\$)	SALDO PRESUPUESTO (M\$)	DEUDA EXIGIBLE (M\$)
21	C X P GASTOS EN PERSONAL	1.299.372	1.363.835	1.047.272	316.563	170
01	PERSONAL DE PLANTA	774.235	820.685	657.864	162.821	0
001	SUELDOS Y SOBRESUELDOS	605.250	648.250	534.780	113.470	0
001	SUELDOS BASE	165.000	165.000	140.196	24.804	0
002	ASIGNACIÓN DE ANTIGÜEDAD	14.000	14.000	11.014	2.986	0
002	ASIGNACIÓN DE ANTIGÜEDAD. ART. 97. LETRA G). DE LA LEY N° 18.883. Y	14.000	14.000	11.014	2.986	0
004	ASIGNACIÓN DE ZONA	47.500	47.500	39.633	7.867	0
001	ASIGNACIÓN DE ZONA. ART. 7 Y 25. D.L. N° 3.551 ù	46.800	46.800	39.124	7.676	0
002	ASIGNACIÓN DE ZONA. ART. 26. DE LA LEY N° 19.378 Y LEY N° 19.354 ù	700	700	509	191	0
007	ASIGNACIONES DEL D.L. N° 3.551. DE 1981	147.000	147.000	126.511	20.489	0
001	ASIGNACIÓN MUNICIPAL. ART. 24 Y 31 DL. N° 3.551. DE 1981 ù	147.000	147.000	126.511	20.489	0
009	ASIGNACIONES ESPECIALES	27.900	27.900	21.483	6.417	0
005	ASIGNACIÓN ART. 1. LEY N° 19.529 ù	27.900	27.900	21.483	6.417	0
010	ASIGNACIÓN DE PÉRDIDA DE CAJA	170	170	121	49	0
001	ASIGNACIÓN POR PÉRDIDA DE CAJA. ART. 97. LETRA A). LEY N° 18.883 ù	170	170	121	49	0
011	ASIGNACIÓN DE MOVILIZACIÓN	720	720	563	157	0
001	ASIGNACIÓN DE MOVILIZACIÓN. ART. 97. LETRA B). LEY N° 18.883 ù	720	720	563	157	0
014	ASIGNACIONES COMPENSATORIAS	138.500	138.500	114.918	23.582	0
001	INCREMENTO PREVISIONAL. ART. 2. D.L. 3501. DE 1980 ù	95.000	95.000	78.178	16.822	0
002	BONIFICACIÓN COMPENSATORIA DE SALUD. ART. 3°. LEY N° 18.566 ù	12.500	12.500	10.461	2.039	0
003	BONIFICACIÓN COMPENSATORIA. ART. 10. LEY N° 18.675 ù	31.000	31.000	26.279	4.721	0
015	ASIGNACIONES SUSTITUTIVAS	39.500	39.500	30.059	9.441	0
001	ASIGNACIÓN ÉNICA. ART. 4. LEY N° 18.717 ù	39.500	39.500	30.059	9.441	0
022	COMPONENTE BASE ASIGNACION DE DESEMPEÑO	0	43.000	31.373	11.627	0
025	ASIGNACIÓN ARTÍCULO 1° LEY N° 19.112	760	760	566	194	0
001	ASIGNACIÓN ESPECIAL PROFESIONALES LEY N° 15.076 . LETRA A). ART. 1º. L	210	210	149	61	0
002	ASIGNACIÓN ESPECIAL PROFESIONALES LEY N° 15.076 . LETRA B). ART. 1º. L	550	550	417	133	0
999	OTRAS ASIGNACIONES3	24.200	24.200	18.343	5.857	0
002	APORTES DEL EMPLEADOR	24.000	24.000	20.564	3.436	0
001	A SERVICIOS DE BIENESTAR	10.800	10.800	10.582	218	0
002	OTRAS COTIZACIONES PREVISIONALES	13.200	13.200	9.982	3.218	0
003	ASIGNACIONES POR DESEMPEÑO	49.500	49.500	33.850	15.650	0
001	DESEMPEÑO INSTITUCIONAL	27.600	27.600	18.824	8.776	0
001	ASIGNACIÓN DE MEJORAMIENTO DE LA GESTIÓN MUNICIPAL. ART. 1. LEY N° 20.	27.600	27.600	18.824	8.776	0
002	DESEMPEÑO COLECTIVO	18.500	18.500	12.549	5.951	0

Official stamp and handwritten signature of the Municipality of Loncoche, likely representing the financial officer or mayor.

BALANCE DE LA EJECUCION PRESUPUESTARIA ACUMULADO


GASTOS AÑO: 2014 Desde 2014-01-01 al 2014-10-31

CUENTA	NOMBRE CUENTA	PRESUPUESTO INICIAL (M\$)	PRESUPUESTO VIGENTE (M\$)	OBLIGACION DEVENGADA (M\$)	SALDO PRESUPUESTO (M\$)	DEUDA EXIGIBLE (M\$)
001	ASIGNACIÓN DE MEJORAMIENTO DE LA GESTIÓN MUNICIPAL. ART. 1. LEY N° 20.	18.500	18.500	12.549	5.951	0
003	DESEMPEÑO INDIVIDUAL	3.400	3.400	2.477	923	0
002	ASIGNACIÓN DE INCENTIVO POR GESTIÓN JURISDICCIONAL. ART. 2. LEY N° 20.	3.400	3.400	2.477	923	0
004	REMUNERACIONES VARIABLES	85.700	85.700	58.763	26.937	0
005	TRABAJOS EXTRAORDINARIOS	50.200	50.200	36.359	13.841	0
006	COMISIONES DE SERVICIOS EN EL PAÍS	35.500	35.500	22.404	13.096	0
005	AGUINALDOS Y BONOS	9.785	13.235	9.907	3.328	0
001	AGUINALDOS	5.500	5.500	2.795	2.705	0
001	AGUINALDO DE FIESTAS PATRIAS ù	3.000	3.000	2.795	205	0
002	AGUINALDO DE NAVIDAD ù	2.500	2.500	0	2.500	0
002	BONOS DE ESCOLARIDAD	3.200	3.200	2.963	237	0
003	BONOS ESPECIALES	5	3.455	3.311	144	0
001	BONO EXTRAORDINARIO ANUAL ù	0	3.450	3.311	139	0
004	BONIFICACIÓN ADICIONAL AL BONO DE ESCOLARIDAD	1.080	1.080	838	242	0
02	PERSONAL A CONTRATA	280.645	305.295	243.400	61.895	0
001	SUELDOS Y SOBRESUELDOS	217.360	237.360	192.800	44.560	0
001	SUELDOS BASE	69.000	69.000	57.681	11.319	0
002	ASIGNACIÓN DE ANTIGÜEDAD	2.900	2.900	2.119	781	0
002	ASIGNACIÓN DE ANTIGÜEDAD. ART. 97. LETRA G). DE LA LEY N° 18.883 Y	2.900	2.900	2.119	781	0
004	ASIGNACIÓN DE ZONA	19.400	19.400	16.151	3.249	0
001	ASIGNACIÓN DE ZONA. ART. 7 Y 25. D.L. N° 3.551 . DE 1981 ù	19.400	19.400	16.151	3.249	0
007	ASIGNACIONES DEL D.L. N° 3.551. DE 1981	40.700	40.700	33.643	7.057	0
001	ASIGNACIÓN MUNICIPAL. ART. 24 Y 31 D.L. N° 3.551. DE 1981 ù	40.700	40.700	33.643	7.057	0
009	ASIGNACIONES ESPECIALES	14.500	14.500	12.007	2.493	0
005	ASIGNACIÓN ART. 1. LEY N° 19.529 ù	14.500	14.500	12.007	2.493	0
011	ASIGNACIÓN DE MOVILIZACIÓN	360	360	281	79	0
001	ASIGNACIÓN DE MOVILIZACIÓN. ART. 97. LETRA B). LEY N° 18.883 ù	360	360	281	79	0
013	ASIGNACIONES COMPENSATORIAS	47.400	47.400	39.102	8.298	0
001	INCREMENTO PREVISIONAL. ART. 2. D.L. 3501. DE 1980 ù	34.500	34.500	28.759	5.741	0
002	BONIFICACIÓN COMPENSATORIA DE SALUD. ART. 3. LEY N° 18.566 ù	3.600	3.600	2.838	762	0
003	BONIFICACIÓN COMPENSATORIA. ART. 10. LEY N° 18.675 ù	9.300	9.300	7.505	1.795	0
014	ASIGNACIONES SUSTITUTIVAS	22.500	22.500	18.793	3.707	0
001	ASIGNACIÓN ÉNICA. ART. 4. LEY N° 18.717 ù	22.500	22.500	18.793	3.707	0
021	COMPONENTE BASE ASIGNACION DE DESEMPEÑO	0	20.000	13.023	6.977	0
999	OTRAS ASIGNACIONES	600	600	0	600	0

BALANCE DE LA EJECUCION PRESUPUESTARIA ACUMULADO


GASTOS AÑO: 2014 Desde 2014-01-01 al 2014-10-31

CUENTA	NOMBRE CUENTA	PRESUPUESTO INICIAL (M\$)	PRESUPUESTO VIGENTE (M\$)	OBLIGACION DEVENGADA (M\$)	SALDO PRESUPUESTO (M\$)	DEUDA EXIGIBLE (M\$)
002	APORTES DEL EMPLEADOR	13.700	14.900	13.385	1.515	0
001	A SERVICIOS DE BIENESTAR	8.900	8.900	8.498	402	0
002	OTRAS COTIZACIONES PREVISIONALES	4.800	6.000	4.887	1.113	0
003	ASIGNACIONES POR DESEMPEÑO	16.700	18.200	13.023	5.177	0
001	DESEMPEÑO INSTITUCIONAL	10.000	11.000	7.814	3.186	0
001	ASIGNACIÓN DE MEJORAMIENTO DE LA GESTIÓN MUNICIPAL. ART. 1. LEY N° 20.	10.000	11.000	7.814	3.186	0
002	DESEMPEÑO COLECTIVO	6.700	7.200	5.209	1.991	0
001	ASIGNACIÓN DE MEJORAMIENTO DE LA GESTIÓN MUNICIPAL. ART. 1. LEY N° 20.	6.700	7.200	5.209	1.991	0
004	REMUNERACIONES VARIABLES	28.000	28.000	19.535	8.465	0
005	TRABAJOS EXTRAORDINARIOS	21.500	21.500	15.465	6.035	0
006	COMISIONES DE SERVICIOS EN EL PAÍS	6.500	6.500	4.070	2.430	0
005	AGUINALDOS Y BONOS	4.885	6.835	4.657	2.178	0
001	AGUINALDOS	3.100	3.100	1.612	1.488	0
001	AGUINALDO DE FIESTAS PATRIAS ù	1.650	1.650	1.612	38	0
002	AGUINALDO DE NAVIDAD ù	1.450	1.450	0	1.450	0
002	BONO DE ESCOLARIDAD	1.300	1.300	934	366	0
003	BONOS ESPECIALES	5	1.955	1.766	189	0
001	BONO EXTRAORDINARIO ANUAL ù	5	1.955	1.766	189	0
004	BONIFICACIÓN ADICIONAL AL BONO DE ESCOLARIDAD	480	480	345	135	0
03	OTRAS REMUNERACIONES	49.400	50.400	34.448	15.952	0
001	HONORARIOS A SUMA ALZADA - PERSONAS NATURALES	41.400	41.400	26.613	14.787	0
005	SUPLENCIAS Y REEMPLAZOS	8.000	9.000	7.835	1.165	0
04	OTRAS GASTOS EN PERSONAL	195.092	187.455	111.560	75.895	170
003	DIETAS A JUNTAS, CONCEJOS Y COMISIONES. Y LA ENTREGA DE FONDOS PARA FI	45.900	57.900	44.047	13.853	0
001	DIETAS DE CONCEJALES	36.900	46.900	37.780	9.120	0
002	GASTOS POR COMISIONES Y REPRESENTACIONES DEL MUNICIPIO	4.000	4.000	478	3.522	0
003	OTROS GASTOS	5.000	7.000	5.789	1.211	0
004	PRESTACIONES DE SERVICIOS COMUNITARIOS	149.192	129.555	67.513	62.042	170
22	C X P BIENES Y SERVICIOS DE CONSUMO	1.103.555	1.142.154	709.907	432.247	1.849
01	ALIMENTOS Y BEBIDAS	14.765	15.765	8.666	7.099	397
001	ALIMENTOS Y BEBIDAS PARA PERSONAS	14.565	15.565	8.555	7.010	397
002	PARA ANIMALES	200	200	111	89	0
02	TEXTILES. VESTUARIO Y CALZADO	11.810	11.810	1.181	10.629	0
002	VESTUARIO. ACCESORIOS Y PRENDAS DIVERSAS	8.610	8.610	90	8.520	0
003	CALZADO	3.200	3.200	1.091	2.109	0



BALANCE DE LA EJECUCION PRESUPUESTARIA ACUMULADO
 GASTOS AÑO: 2014 Desde 2014-01-01 al 2014-10-31

CUENTA	NOMBRE CUENTA	PRESUPUESTO INICIAL (M\$)	PRESUPUESTO VIGENTE (M\$)	OBLIGACION DEVENGADA (M\$)	SALDO PRESUPUESTO (M\$)	DEUDA EXIGIBLE (M\$)
03	COMBUSTIBLES Y LUBRICANTES	112.000	112.000	51.513	60.487	84
001	PARA VEHICULOS	106.000	106.000	50.383	55.617	84
002	PARA MAQUINARIAS. EQUIPOS DE PRODUCCION. TRACCION Y ELEVACION	2.500	2.500	202	2.298	0
003	PARA CALEFACCION	1.000	1.000	927	73	0
999	PARA OTROS	2.500	2.500	1	2.499	0
04	MATERIALES DE USO O CONSUMO	152.905	179.775	101.499	78.276	1.355
001	MATERIALES DE OFICINA	14.710	16.710	14.048	2.662	0
002	TEXTOS Y OTROS MATERIALES DE ENSEÑANZA	2.130	2.130	792	1.338	0
004	PRODUCTOS FARMACEUTICOS	3.700	3.700	1.333	2.367	0
006	FERTILIZANTES. INSECTICIDAS. FUNGICIDAS Y OTROS	5.450	5.859	1.431	4.428	0
007	MATERIALES Y ÑTILES DE ASEO	5.100	7.100	5.034	2.066	341
008	MENAJE PARA OFICINA. CASINO Y OTROS	1.450	1.450	692	758	0
009	INSUMOS. REPUESTOS Y ACCESORIOS COMPUTACIONALES	9.900	9.900	5.249	4.651	0
010	MATERIALES PARA MANTENIMIENTO Y REPARACIONES DE INMUEBLES	63.900	83.450	48.083	35.367	758
011	REPUESTOS Y ACCESORIOS PARA MANTENIMIENTO Y REPARACIONES DE VEHICULOS	23.000	23.000	13.928	9.072	57
012	OTROS MATERIALES. REPUESTOS Y ÑTILES DIVERSOS	10.125	13.025	6.862	6.163	81
013	EQUIPOS MENORES	4.000	4.000	2.117	1.883	118
015	PRODUCTOS AGROPECUARIOS Y FORESTALES	500	500	94	406	0
016	MATERIAS PRIMAS Y SEMIELABORADAS	3.500	3.511	1.570	1.941	0
999	OTROS	5.440	5.440	266	5.174	0
05	SERVICIOS BASICOS	261.110	261.110	170.425	90.685	12
001	ELECTRICIDAD	196.000	196.000	128.057	67.943	12
002	AGUA	19.000	19.000	12.810	6.190	0
003	GAS	5.000	5.000	2.512	2.488	0
004	CORREO	5.500	5.500	2.220	3.280	0
005	TELEFONIA FIJA	21.000	21.000	12.206	8.794	0
006	TELEFONIA CELULAR	8.200	8.200	6.732	1.468	0
007	ACCESO A INTERNET	6.400	6.400	5.888	512	0
008	ENLACES DE TELECOMUNICACIONES	5	5	0	5	0
999	OTROS	5	5	0	5	0
06	MANTENIMIENTO Y REPARACIONES	7.705	11.205	7.288	3.917	0
001	MANTENIMIENTO Y REPARACION DE EDIFICACIONES	1.500	2.700	0	2.700	0
002	MANTENIMIENTO Y REPARACION DE VEHICULOS	4.500	5.800	5.538	262	0
003	MANTENIMIENTO Y REPARACION DE MOBILIARIO Y OTROS	5	5	0	5	0
006	MANTENIMIENTO Y REPARACION DE MAQUINARIAS Y EQUIPOS	1.200	2.200	1.257	943	0



BALANCE DE LA EJECUCION PRESUPUESTARIA ACUMULADO
 GASTOS AÑO: 2014 Desde 2014-01-01 al 2014-10-31

CUENTA	NOMBRE CUENTA	PRESUPUESTO INICIAL (M\$)	PRESUPUESTO VIGENTE (M\$)	OBLIGACION DEVENGADA (M\$)	SALDO PRESUPUESTO (M\$)	DEUDA EXIGIBLE (M\$)
999	OTROS	500	500	493	7	0
07	PUBLICIDAD Y DIFUSION	38.605	38.605	21.803	16.802	0
001	SERVICIOS DE PUBLICIDAD	12.810	12.810	7.369	5.441	0
002	SERVICIOS DE IMPRESIÃO	25.295	25.295	14.434	10.861	0
999	OTROS	500	500	0	500	0
08	SERVICIOS GENERALES	446.000	451.729	317.161	134.568	0
001	SERVICIOS DE ASEO	385.980	389.980	289.434	100.546	0
002	SERVICIOS DE VIGILANCIA	6.500	6.500	4.098	2.402	0
005	SERVICIOS DE MANTENCION DE SEMAFOROS	5.000	5.000	0	5.000	0
007	PASAJES. FLETES Y BODEGAJES	30.520	30.636	10.404	20.232	0
010	SERVICIOS DE SUSCRIPCIÃO Y SIMILARES	1.400	1.400	818	582	0
011	SERVICIOS DE PRODUCCIÃO Y DESARROLLO DE EVENTOS	8.000	8.000	8.000	0	0
999	OTROS	8.600	10.213	4.407	5.806	0
09	ARRIENDOS	18.045	18.045	10.968	7.077	0
001	ARIENDO DE TERRENOS	5	5	0	5	0
002	ARRIENDO DE EDIFICIOS	17.140	17.140	10.740	6.400	0
005	ARRIENDO DE MQUINAS Y EQUIPOS	400	400	200	200	0
999	OTROS	500	500	28	472	0
10	SERVICIOS FINANCIEROS Y DE SEGUROS	6.505	6.505	0	6.505	0
002	PRIMAS Y GASTOS DE SEGUROS	6.500	6.500	0	6.500	0
999	OTROS	5	5	0	5	0
11	SERVICIOS TECNICOS Y PROFESIONALES	18.500	20.000	15.645	4.355	0
001	ESTUDIOS E INVESTIGACIONES	1.000	0	0	0	0
002	CURSOS DE CAPACITACIÃO	8.000	8.000	6.860	1.140	0
003	SERVICIOS INFORMATICOS	9.500	11.000	8.716	2.284	0
999	OTROS	0	1.000	69	931	0
12	OTROS GASTOS EN BIENES Y SERVICIOS DE CONSUMO	15.605	15.605	3.758	11.847	0
002	GASTOS MENORES	6.100	6.100	371	5.729	0
003	GASTOS DE REPRESENTACIÃO. PROTOCOLO Y CEREMONIAL	8.000	8.000	3.387	4.613	0
004	INTERESES. MULTAS Y RECARGOS	500	500	0	500	0
005	DERECHOS Y TASAS	1.000	1.000	0	1.000	0
999	OTROS	5	5	0	5	0
23	C X P PRESTACIONES DE SEGURIDAD SOCIAL	15	23.640	23.624	16	0
01	PRESTACIONES PREVISIONALES	10	10	0	10	0
004	DESAHUICIOS E INDEMNIZACIONES	10	10	0	10	0

BALANCE DE LA EJECUCION PRESUPUESTARIA ACUMULADO
 GASTOS AÑO: 2014 Desde 2014-01-01 al 2014-10-31


CUENTA	NOMBRE CUENTA	PRESUPUESTO INICIAL (M\$)	PRESUPUESTO VIGENTE (M\$)	OBLIGACION DEVENGADA (M\$)	SALDO PRESUPUESTO (M\$)	DEUDA EXIGIBLE (M\$)
03	PRESTACIONES SOCIALES DEL EMPLEADOR	5	23.630	23.624	6	0
001	INDEMNIZACION DE CARGO EMPLEADOR	5	5	0	5	0
004	OTRAS INDEMNIZACIONES	0	23.625	23.624	1	0
24	C X P TRANSFERENCIAS CORRIENTES	501.480	642.165	541.302	100.863	152
01	AL SECTOR PRIVADO	193.875	263.260	207.024	56.236	152
001	FONDOS DE EMERGENCIA ù	8.000	8.000	5.560	2.440	0
004	ORGANIZACIONES COMUNITARIAS ù	65.000	65.000	56.901	8.099	0
005	OTRAS PERSONAS JURIDICAS PRIVADAS	30.000	50.000	37.774	12.226	0
006	VOLUNTARIADO ù	3.000	3.000	1.250	1.750	0
007	ASISTENCIA SOCIAL A PERSONAS NATURALES ù	68.540	73.510	62.691	10.819	0
008	PREMIOS Y OTROS ù	15.335	15.335	10.114	5.221	152
999	OTRAS TRANSFERENCIAS AL SECTOR PRIVADO ù	4.000	48.415	32.734	15.681	0
03	A OTRAS ENTIDADES PEBLICAS	307.605	378.905	334.278	44.627	0
002	A LOS SERVICIOS DE SALUD ù	3.600	3.600	2.411	1.189	0
001	MULTA LEY DE ALCOHOLES ù	3.600	3.600	2.411	1.189	0
080	A LAS ASOCIACIONES ù	7.000	7.000	6.757	243	0
001	A LA ASOCIACION CHILENA DE MUNICIPALIDADES ù	5.000	5.000	5.000	0	0
002	A OTRAS ASOCIACIONES ù	2.000	2.000	1.757	243	0
090	AL FONDO COMÉEN MUNICIPAL - PERMISOS DE CIRCULACION ù	140.000	157.000	142.010	14.990	0
001	APORTE AÑO VIGENTE ù	140.000	157.000	142.010	14.990	0
099	A OTRAS ENTIDADES PUBLICAS ù	5.000	5.000	0	5.000	0
100	A OTRAS MUNICIPALIDADES RMNP	2.000	2.000	0	2.000	0
101	A SERVICIOS INCORPORADOS A SU GESTION ù	150.005	204.305	183.100	21.205	0
001	A EDUCACION ù	150.000	204.300	183.100	21.200	0
002	A SALUD ù	5	5	0	5	0
26	C X P OTROS GASTOS CORRIENTES	1.305	1.305	77	1.228	0
01	DEVOLUCIONES	1.000	1.000	77	923	0
02	COMPENSACIONES POR DAÑOS A TERCEROS O A LA PROPIEDAD	5	5	0	5	0
04	ALICACION FONDOS DE TERCEROS	300	300	0	300	0
001	ARANCEL AL REGISTRO DE MULTAS NO PAGADAS	300	300	0	300	0
29	C X P ADQUISICION DE ACTIVOS NO FINANCIEROS	168.905	181.555	52.008	129.547	0
01	TERRENOS	100.000	100.000	31.933	68.067	0
02	EDIFICIOS	0	10.000	0	10.000	0
03	VEHICULOS	30.000	30.000	0	30.000	0
04	MOBILIARIO Y OTROS	20.000	20.000	9.794	10.206	0

Official stamp and handwritten signature of the Municipality of Loncoche, likely from the Finance Department.

BALANCE DE LA EJECUCION PRESUPUESTARIA ACUMULADO

GASTOS AÑO: 2014 Desde 2014-01-01 al 2014-10-31

CUENTA	NOMBRE CUENTA	PRESUPUESTO INICIAL (M\$)	PRESUPUESTO VIGENTE (M\$)	OBLIGACION DEVENGADA (M\$)	SALDO PRESUPUESTO (M\$)	DEUDA EXIGIBLE (M\$)
05	MAQUINAS Y EQUIPOS	9.250	12.250	4.135	8.115	0
001	M QUINAS Y EQUIPOS DE OFICINA	4.050	4.050	1.299	2.751	0
002	MAQUINARIAS Y EQUIPOS PARA LA PRODUCCION	3.200	6.200	2.836	3.364	0
999	OTRAS	2.000	2.000	0	2.000	0
06	EQUIPOS INFORMATICOS	7.350	7.000	5.670	1.330	0
001	EQUIPOS COMPUTACIONALES Y PERIF-RICOS	7.350	7.000	5.670	1.330	0
07	PROGRAMAS INFORM TICOS	5	5	0	5	0
001	PROGRAMAS COMPUTACIONALES	5	5	0	5	0
99	OTROS ACTIVOS NO FINANCIEROS	2.300	2.300	476	1.824	0
31	C X P INICIATIVAS DE INVERSIçN	50.000	557.799	331.572	226.227	0
01	ESTUDIOS BASICOS	50.000	89.230	21.100	68.130	0
002	CONSULTORÍAS	50.000	89.230	21.100	68.130	0
02	PROYECTOS	0	468.569	310.472	158.097	0
002	CONSULTORÍAS	0	12.440	11.240	1.200	0
003	TERRENOS	0	200.000	200.000	0	0
004	OBRAS CIVILES	0	237.529	88.691	148.838	0
006	EQUIPOS	0	920	791	129	0
999	OTROS GASTOS	0	17.680	9.750	7.930	0
33	C X P TRANSFERENCIAS DE CAPITAL	0	18.036	14.035	4.001	0
03	A OTRAS ENTIDADES PÉBLICAS	0	18.036	14.035	4.001	0
001	A LOS SERVICIOS REGIONALES DE VIVIENDA Y URBANIZACIçN	0	18.036	14.035	4.001	0
001	PROGRAMA PAVIMENTOS PARTICIPATIVOS	0	14.036	14.035	1	0
003	A LOS SERVICIOS REGIONALES DE VIVIENDA Y URBANIZACIçN	0	4.000	0	4.000	0
34	C X P SERVICIO DE LA DEUDA	2.500	2.500	2.074	426	1.036
07	DEUDA FLOTANTE	2.500	2.500	2.074	426	1.036
TOTALES		3.127.132	3.932.989	2.721.871	1.211.118	3.206



BALANCE DE LA EJECUCION PRESUPUESTARIA ACUMULADO
 GASTOS AÑO: 2014 Desde 2014-01-01 al 2014-10-31
 SUBPROGRAMA: GESTION INTERNA

CUENTA	NOMBRE CUENTA	PRESUPUESTO INICIAL (M\$)	PRESUPUESTO VIGENTE (M\$)	OBLIGACION DEVENGADA (M\$)	SALDO PRESUPUESTO (M\$)	DEUDA EXIGIBLE (M\$)
21	C X P GASTOS EN PERSONAL	1.150.180	1.234.280	979.759	254.521	0
01	PERSONAL DE PLANTA	774.235	820.685	657.864	162.821	0
001	SUELDOS Y SOBRESUELDOS	605.250	648.250	534.780	113.470	0
001	SUELDOS BASE	165.000	165.000	140.196	24.804	0
002	ASIGNACION DE ANTIGÜEDAD	14.000	14.000	11.014	2.986	0
002	ASIGNACION DE ANTIGÜEDAD. ART. 97. LETRA G). DE LA LEY N° 18.883. Y	14.000	14.000	11.014	2.986	0
004	ASIGNACION DE ZONA	47.500	47.500	39.633	7.867	0
001	ASIGNACION DE ZONA. ART. 7 Y 25. D.L. N° 3.551 ò	46.800	46.800	39.124	7.676	0
002	ASIGNACION DE ZONA. ART. 26. DE LA LEY N° 19.378 Y LEY N° 19.354 ò	700	700	509	191	0
007	ASIGNACIONES DEL D.L. N° 3.551. DE 1981	147.000	147.000	126.511	20.489	0
001	ASIGNACION MUNICIPAL. ART. 24 Y 31 DL. N° 3.551. DE 1981 ò	147.000	147.000	126.511	20.489	0
009	ASIGNACIONES ESPECIALES	27.900	27.900	21.483	6.417	0
005	ASIGNACION ART. 1. LEY N° 19.529 ò	27.900	27.900	21.483	6.417	0
010	ASIGNACION DE PÉRDIDA DE CAJA	170	170	121	49	0
001	ASIGNACION POR PÉRDIDA DE CAJA. ART. 97. LETRA A). LEY N° 18.883 ò	170	170	121	49	0
011	ASIGNACION DE MOVILIZACION	720	720	563	157	0
001	ASIGNACION DE MOVILIZACION. ART. 97. LETRA B). LEY N° 18.883 ò	720	720	563	157	0
014	ASIGNACIONES COMPENSATORIAS	138.500	138.500	114.918	23.582	0
001	INCREMENTO PREVISIONAL. ART. 2. D.L. 3501. DE 1980 ò	95.000	95.000	78.178	16.822	0
002	BONIFICACION COMPENSATORIA DE SALUD. ART. 35. LEY N° 18.566 ò	12.500	12.500	10.461	2.039	0
003	BONIFICACION COMPENSATORIA. ART. 10. LEY N° 18.675 ò	31.000	31.000	26.279	4.721	0
015	ASIGNACIONES SUSTITUTIVAS	39.500	39.500	30.059	9.441	0
001	ASIGNACION ÚNICA. ART. 4. LEY N° 18.717 ò	39.500	39.500	30.059	9.441	0
022	COMPONENTE BASE ASIGNACION DE DESEMPEÑO	0	43.000	31.373	11.627	0
025	ASIGNACION ARTICULO 15 LEY N° 19.112	760	760	566	194	0
001	ASIGNACION ESPECIAL PROFESIONALES LEY N° 15.076 . LETRA A). ART. 1º. L	210	210	149	61	0
002	ASIGNACION ESPECIAL PROFESIONALES LEY N° 15.076 . LETRA B). ART. 1º. L	550	550	417	133	0
999	OTRAS ASIGNACIONES3	24.200	24.200	18.343	5.857	0
002	APORTES DEL EMPLEADOR	24.000	24.000	20.564	3.436	0
001	A SERVICIOS DE BIENESTAR	10.800	10.800	10.582	218	0
002	OTRAS COTIZACIONES PREVISIONALES	13.200	13.200	9.982	3.218	0
003	ASIGNACIONES POR DESEMPEÑO	49.500	49.500	33.850	15.650	0
001	DESEMPEÑO INSTITUCIONAL	27.600	27.600	18.824	8.776	0
001	ASIGNACION DE MEJORAMIENTO DE LA GESTION MUNICIPAL. ART. 1. LEY N° 20.	27.600	27.600	18.824	8.776	0
002	DESEMPEÑO COLECTIVO	18.500	18.500	12.549	5.951	0

Official stamp of the Municipality of Loncoche with a handwritten signature over it.

BALANCE DE LA EJECUCION PRESUPUESTARIA ACUMULADO

GASTOS AÑO: 2014 Desde 2014-01-01 al 2014-10-31

SUBPROGRAMA: GESTION INTERNA


CUENTA	NOMBRE CUENTA	PRESUPUESTO INICIAL (M\$)	PRESUPUESTO VIGENTE (M\$)	OBLIGACION DEVENGADA (M\$)	SALDO PRESUPUESTO (M\$)	DEUDA EXIGIBLE (M\$)
001	ASIGNACION DE MEJORAMIENTO DE LA GESTION MUNICIPAL. ART. 1. LEY N° 20.	18.500	18.500	12.549	5.951	0
003	DESEMPEÑO INDIVIDUAL	3.400	3.400	2.477	923	0
002	ASIGNACION DE INCENTIVO POR GESTION JURISDICCIONAL. ART. 2. LEY N° 20.	3.400	3.400	2.477	923	0
004	REMUNERACIONES VARIABLES	85.700	85.700	58.763	26.937	0
005	TRABAJOS EXTRAORDINARIOS	50.200	50.200	36.359	13.841	0
006	COMISIONES DE SERVICIOS EN EL PAÍS	35.500	35.500	22.404	13.096	0
005	AGUINALDOS Y BONOS	9.785	13.235	9.907	3.328	0
001	AGUINALDOS	5.500	5.500	2.795	2.705	0
001	AGUINALDO DE FIESTAS PATRIAS ù	3.000	3.000	2.795	205	0
002	AGUINALDO DE NAVIDAD ù	2.500	2.500	0	2.500	0
002	BONOS DE ESCOLARIDAD	3.200	3.200	2.963	237	0
003	BONOS ESPECIALES	5	3.455	3.311	144	0
001	BONO EXTRAORDINARIO ANUAL ù	0	3.450	3.311	139	0
004	BONIFICACION ADICIONAL AL BONO DE ESCOLARIDAD	1.080	1.080	838	242	0
02	PERSONAL A CONTRATA	280.645	305.295	243.400	61.895	0
001	SUELDOS Y SOBRESUELDOS	217.360	237.360	192.800	44.560	0
001	SUELDOS BASE	69.000	69.000	57.681	11.319	0
002	ASIGNACION DE ANTIGÜEDAD	2.900	2.900	2.119	781	0
002	ASIGNACION DE ANTIGÜEDAD. ART. 97. LETRA G). DE LA LEY N° 18.883 Y	2.900	2.900	2.119	781	0
004	ASIGNACION DE ZONA	19.400	19.400	16.151	3.249	0
001	ASIGNACION DE ZONA. ART. 7 Y 25. D.L. N° 3.551. DE 1981 ù	19.400	19.400	16.151	3.249	0
007	ASIGNACIONES DEL D.L. N° 3.551. DE 1981	40.700	40.700	33.643	7.057	0
001	ASIGNACION MUNICIPAL. ART. 24 Y 31 D.L. N° 3.551. DE 1981 ù	40.700	40.700	33.643	7.057	0
009	ASIGNACIONES ESPECIALES	14.500	14.500	12.007	2.493	0
005	ASIGNACION ART. 1. LEY N° 19.529 ù	14.500	14.500	12.007	2.493	0
011	ASIGNACION DE MOVILIZACION	360	360	281	79	0
001	ASIGNACION DE MOVILIZACION. ART. 97. LETRA B). LEY N° 18.883 ù	360	360	281	79	0
013	ASIGNACIONES COMPENSATORIAS	47.400	47.400	39.102	8.298	0
001	INCREMENTO PREVISIONAL. ART. 2. D.L. 3501. DE 1980 ù	34.500	34.500	28.759	5.741	0
002	BONIFICACION COMPENSATORIA DE SALUD. ART. 3. LEY N° 18.566 ù	3.600	3.600	2.838	762	0
003	BONIFICACION COMPENSATORIA. ART. 10. LEY N° 18.675 ù	9.300	9.300	7.505	1.795	0
014	ASIGNACIONES SUSTITUTIVAS	22.500	22.500	18.793	3.707	0
001	ASIGNACION ÚNICA. ART. 4. LEY N° 18.717 ù	22.500	22.500	18.793	3.707	0
021	COMPONENTE BASE ASIGNACION DE DESEMPEÑO	0	20.000	13.023	6.977	0
999	OTRAS ASIGNACIONES	600	600	0	600	0

BALANCE DE LA EJECUCION PRESUPUESTARIA ACUMULADO

GASTOS AÑO: 2014 Desde 2014-01-01 al 2014-10-31

SUBPROGRAMA: GESTION INTERNA

CUENTA	NOMBRE CUENTA	PRESUPUESTO INICIAL (M\$)	PRESUPUESTO VIGENTE (M\$)	OBLIGACION DEVENGADA (M\$)	SALDO PRESUPUESTO (M\$)	DEUDA EXIGIBLE (M\$)
002	APORTES DEL EMPLEADOR	13.700	14.900	13.385	1.515	0
001	A SERVICIOS DE BIENESTAR	8.900	8.900	8.498	402	0
002	OTRAS COTIZACIONES PREVISIONALES	4.800	6.000	4.887	1.113	0
003	ASIGNACIONES POR DESEMPEÑO	16.700	18.200	13.023	5.177	0
001	DESEMPEÑO INSTITUCIONAL	10.000	11.000	7.814	3.186	0
001	ASIGNACIÓN DE MEJORAMIENTO DE LA GESTIÓN MUNICIPAL. ART. 1. LEY N° 20.	10.000	11.000	7.814	3.186	0
002	DESEMPEÑO COLECTIVO	6.700	7.200	5.209	1.991	0
001	ASIGNACIÓN DE MEJORAMIENTO DE LA GESTIÓN MUNICIPAL. ART. 1. LEY N° 20.	6.700	7.200	5.209	1.991	0
004	REMUNERACIONES VARIABLES	28.000	28.000	19.535	8.465	0
005	TRABAJOS EXTRAORDINARIOS	21.500	21.500	15.465	6.035	0
006	COMISIONES DE SERVICIOS EN EL PAÍS	6.500	6.500	4.070	2.430	0
005	AGUINALDOS Y BONOS	4.885	6.835	4.657	2.178	0
001	AGUINALDOS	3.100	3.100	1.612	1.488	0
001	AGUINALDO DE FIESTAS PATRIAS ò	1.650	1.650	1.612	38	0
002	AGUINALDO DE NAVIDAD ò	1.450	1.450	0	1.450	0
002	BONO DE ESCOLARIDAD	1.300	1.300	934	366	0
003	BONOS ESPECIALES	5	1.955	1.766	189	0
001	BONO EXTRAORDINARIO ANUAL ò	5	1.955	1.766	189	0
004	BONIFICACIÓN ADICIONAL AL BONO DE ESCOLARIDAD	480	480	345	135	0
03	OTRAS REMUNERACIONES	49.400	50.400	34.448	15.952	0
001	HONORARIOS A SUMA ALZADA - PERSONAS NATURALES	41.400	41.400	26.613	14.787	0
005	SUPLENCIAS Y REEMPLAZOS	8.000	9.000	7.835	1.165	0
04	OTRAS GASTOS EN PERSONAL	45.900	57.900	44.047	13.853	0
003	DIETAS A JUNTAS, CONCEJOS Y COMISIONES, Y LA ENTREGA DE FONDOS PARA FI	45.900	57.900	44.047	13.853	0
001	DIETAS DE CONCEJALES	36.900	46.900	37.780	9.120	0
002	GASTOS POR COMISIONES Y REPRESENTACIONES DEL MUNICIPIO	4.000	4.000	478	3.522	0
003	OTROS GASTOS	5.000	7.000	5.789	1.211	0
22	C X P BIENES Y SERVICIOS DE CONSUMO	437.930	470.930	264.076	206.854	937
01	ALIMENTOS Y BEBIDAS	0	1.000	800	200	0
001	ALIMENTOS Y BEBIDAS PARA PERSONAS	0	1.000	800	200	0
02	TEXTILES, VESTUARIO Y CALZADO	11.700	11.700	1.181	10.519	0
002	VESTUARIO, ACCESORIOS Y PRENDAS DIVERSAS	8.500	8.500	90	8.410	0
003	CALZADO	3.200	3.200	1.091	2.109	0
03	COMBUSTIBLES Y LUBRICANTES	112.000	112.000	51.370	60.630	84
001	PARA VEHICULOS	106.000	106.000	50.383	55.617	84



BALANCE DE LA EJECUCION PRESUPUESTARIA ACUMULADO

GASTOS AÑO: 2014 Desde 2014-01-01 al 2014-10-31

SUBPROGRAMA: GESTION INTERNA

CUENTA	NOMBRE CUENTA	PRESUPUESTO INICIAL (M\$)	PRESUPUESTO VIGENTE (M\$)	OBLIGACION DEVENGADA (M\$)	SALDO PRESUPUESTO (M\$)	DEUDA EXIGIBLE (M\$)
002	PARA MAQUINARIAS. EQUIPOS DE PRODUCCION. TRACCION Y ELEVACION	2.500	2.500	202	2.298	0
003	PARA CALEFACCION	1.000	1.000	784	216	0
999	PARA OTROS	2.500	2.500	1	2.499	0
04	MATERIALES DE USO O CONSUMO	98.300	125.300	84.589	40.711	853
001	MATERIALES DE OFICINA	14.000	16.000	13.711	2.289	0
006	FERTILIZANTES. INSECTICIDAS. FUNGICIDAS Y OTROS	2.000	2.000	395	1.605	0
007	MATERIALES Y UTILES DE ASEO	4.800	6.800	4.935	1.865	341
008	MENAJE PARA OFICINA. CASINO Y OTROS	500	500	434	66	0
009	INSUMOS. REPUESTOS Y ACCESORIOS COMPUTACIONALES	9.500	9.500	4.883	4.617	0
010	MATERIALES PARA MANTENIMIENTO Y REPARACIONES DE INMUEBLES	28.000	48.000	37.282	10.718	256
011	REPUESTOS Y ACCESORIOS PARA MANTENIMIENTO Y REPARACIONES DE VEHICULOS	23.000	23.000	13.928	9.072	57
012	OTROS MATERIALES. REPUESTOS Y UTILES DIVERSOS	7.000	10.000	6.611	3.389	81
013	EQUIPOS MENORES	4.000	4.000	2.117	1.883	118
015	PRODUCTOS AGROPECUARIOS Y FORESTALES	500	500	94	406	0
999	OTROS	5.000	5.000	199	4.801	0
05	SERVICIOS BASICOS	67.110	67.110	43.157	23.953	0
001	ELECTRICIDAD	16.000	16.000	10.782	5.218	0
002	AGUA	5.000	5.000	3.070	1.930	0
003	GAS	5.000	5.000	2.512	2.488	0
004	CORREO	5.500	5.500	1.967	3.533	0
005	TELEFONIA FIJA	21.000	21.000	12.206	8.794	0
006	TELEFONIA CELULAR	8.200	8.200	6.732	1.468	0
007	ACCESO A INTERNET	6.400	6.400	5.888	512	0
008	ENLACES DE TELECOMUNICACIONES	5	5	0	5	0
999	OTROS	5	5	0	5	0
06	MANTENIMIENTO Y REPARACIONES	7.705	11.205	7.199	4.006	0
001	MANTENIMIENTO Y REPARACION DE EDIFICACIONES	1.500	2.700	0	2.700	0
002	MANTENIMIENTO Y REPARACION DE VEHICULOS	4.500	5.800	5.449	351	0
003	MANTENIMIENTO Y REPARACION DE MOBILIARIO Y OTROS	5	5	0	5	0
006	MANTENIMIENTO Y REPARACION DE MAQUINARIAS Y EQUIPOS	1.200	2.200	1.257	943	0
999	OTROS	500	500	493	7	0
07	PUBLICIDAD Y DIFUSION	29.000	29.000	19.934	9.066	0
001	SERVICIOS DE PUBLICIDAD	11.000	11.000	6.478	4.522	0
002	SERVICIOS DE IMPRESION	17.500	17.500	13.456	4.044	0
999	OTROS	500	500	0	500	0

Official stamp and handwritten signature of the Municipality of Loncoche, likely representing the financial officer responsible for the report.

BALANCE DE LA EJECUCION PRESUPUESTARIA ACUMULADO

GASTOS AÑO: 2014 Desde 2014-01-01 al 2014-10-31

SUBPROGRAMA: GESTION INTERNA

CUENTA	NOMBRE CUENTA	PRESUPUESTO INICIAL (M\$)	PRESUPUESTO VIGENTE (M\$)	OBLIGACION DEVENGADA (M\$)	SALDO PRESUPUESTO (M\$)	DEUDA EXIGIBLE (M\$)
08	SERVICIOS GENERALES	56.400	56.400	26.734	29.666	0
001	SERVICIOS DE ASEO	23.000	23.000	13.452	9.548	0
002	SERVICIOS DE VIGILANCIA	6.500	6.500	4.098	2.402	0
007	PASAJES, FLETES Y BODEGAJES	18.000	18.000	5.872	12.128	0
010	SERVICIOS DE SUSCRIPCIÓN Y SIMILARES	1.400	1.400	818	582	0
999	OTROS	7.500	7.500	2.494	5.006	0
09	ARRIENDOS	16.205	16.205	9.778	6.427	0
001	ARRIENDO DE TERRENOS	5	5	0	5	0
002	ARRIENDO DE EDIFICIOS	15.500	15.500	9.750	5.750	0
005	ARRIENDO DE MAQUINARIAS Y EQUIPOS	200	200	0	200	0
999	OTROS	500	500	28	472	0
10	SERVICIOS FINANCIEROS Y DE SEGUROS	6.505	6.505	0	6.505	0
002	PRIMAS Y GASTOS DE SEGUROS	6.500	6.500	0	6.500	0
999	OTROS	5	5	0	5	0
11	SERVICIOS TECNICOS Y PROFESIONALES	17.500	19.000	15.576	3.424	0
002	CURSOS DE CAPACITACIÓN	8.000	8.000	6.860	1.140	0
003	SERVICIOS INFORMÁTICOS	9.500	11.000	8.716	2.284	0
12	OTROS GASTOS EN BIENES Y SERVICIOS DE CONSUMO	15.505	15.505	3.758	11.747	0
002	GASTOS MENORES	6.000	6.000	371	5.629	0
003	GASTOS DE REPRESENTACIÓN, PROTOCOLO Y CEREMONIAL	8.000	8.000	3.387	4.613	0
004	INTERESES, MULTAS Y RECARGOS	500	500	0	500	0
005	DERECHOS Y TASAS	1.000	1.000	0	1.000	0
999	OTROS	5	5	0	5	0
23	C X P PRESTACIONES DE SEGURIDAD SOCIAL	15	23.640	23.625	15	0
01	PRESTACIONES PREVISIONALES	10	10	0	10	0
004	DESAHUCIOS E INDEMNIZACIONES	10	10	0	10	0
03	PRESTACIONES SOCIALES DEL EMPLEADOR	5	23.630	23.625	5	0
001	INDEMNIZACIÓN DE CARGO EMPLEADOR	5	5	0	5	0
004	OTRAS INDEMNIZACIONES	0	23.625	23.625	0	0
24	C X P TRANSFERENCIAS CORRIENTES	302.605	381.905	334.278	47.627	0
01	AL SECTOR PRIVADO	0	8.000	0	8.000	0
999	OTRAS TRANSFERENCIAS AL SECTOR PRIVADO	0	8.000	0	8.000	0
03	A OTRAS ENTIDADES PÚBLICAS	302.605	373.905	334.278	39.627	0
002	A LOS SERVICIOS DE SALUD	3.600	3.600	2.411	1.189	0
001	MULTA LEY DE ALCOHOLES	3.600	3.600	2.411	1.189	0

BALANCE DE LA EJECUCION PRESUPUESTARIA ACUMULADO

GASTOS AÑO: 2014 Desde 2014-01-01 al 2014-10-31

SUBPROGRAMA: GESTION INTERNA

CUENTA	NOMBRE CUENTA	PRESUPUESTO INICIAL (M\$)	PRESUPUESTO VIGENTE (M\$)	OBLIGACION DEVENGADA (M\$)	SALDO PRESUPUESTO (M\$)	DEUDA EXIGIBLE (M\$)
080	A LAS ASOCIACIONES ù	7.000	7.000	6.757	243	0
001	A LA ASOCIACION CHILENA DE MUNICIPALIDADES ù	5.000	5.000	5.000	0	0
002	A OTRAS ASOCIACIONES ù	2.000	2.000	1.757	243	0
090	AL FONDO COMÉn MUNICIPAL - PERMISOS DE CIRCULACIÒN ù	140.000	157.000	142.010	14.990	0
001	APORTE AÑO VIGENTE ù	140.000	157.000	142.010	14.990	0
100	A OTRAS MUNICIPALIDADES RMNP	2.000	2.000	0	2.000	0
101	A SERVICIOS INCORPORADOS A SU GESTIÒN ù	150.005	204.305	183.100	21.205	0
001	A EDUCACION ù	150.000	204.300	183.100	21.200	0
002	A SALUD ù	5	5	0	5	0
26	C X P OTROS GASTOS CORRIENTES	1.305	1.305	77	1.228	0
01	DEVOLUCIONES	1.000	1.000	77	923	0
02	COMPENSACIONES POR DAÑOS A TERCEROS O A LA PROPIEDAD	5	5	0	5	0
04	ALICACION FONDOS DE TERCEROS	300	300	0	300	0
001	ARANCEL AL REGISTRO DE MULTAS NO PAGADAS	300	300	0	300	0
29	C X P ADQUISICIÒN DE ACTIVOS NO FINANCIEROS	159.005	172.005	51.457	120.548	0
01	TERRENOS	100.000	100.000	31.933	68.067	0
02	EDIFICIOS	0	10.000	0	10.000	0
03	VEHICULOS	30.000	30.000	0	30.000	0
04	MOBILIARIO Y OTROS	12.000	12.000	9.719	2.281	0
05	MAQUINAS Y EQUIPOS	9.000	12.000	4.135	7.865	0
001	M QUINAS Y EQUIPOS DE OFICINA	3.800	3.800	1.299	2.501	0
002	MAQUINARIAS Y EQUIPOS PARA LA PRODUCCION	3.200	6.200	2.836	3.364	0
999	OTRAS	2.000	2.000	0	2.000	0
06	EQUIPOS INFORMATICOS	7.000	7.000	5.670	1.330	0
001	EQUIPOS COMPUTACIONALES Y PERIF-RICOS	7.000	7.000	5.670	1.330	0
07	PROGRAMAS INFORM TICOS	5	5	0	5	0
001	PROGRAMAS COMPUTACIONALES	5	5	0	5	0
99	OTROS ACTIVOS NO FINANCIEROS	1.000	1.000	0	1.000	0
31	C X P INICIATIVAS DE INVERSIÒN	50.000	557.799	331.572	226.227	0
01	ESTUDIOS BASICOS	50.000	89.230	21.100	68.130	0
002	CONSULTORÍAS	50.000	89.230	21.100	68.130	0
02	PROYECTOS	0	468.569	310.472	158.097	0
002	CONSULTORÍAS	0	12.440	11.240	1.200	0
003	TERRENOS	0	200.000	200.000	0	0
004	OBRAS CIVILES	0	237.529	88.691	148.838	0

BALANCE DE LA EJECUCION PRESUPUESTARIA ACUMULADO

GASTOS AÑO: 2014 Desde 2014-01-01 al 2014-10-31

SUBPROGRAMA: GESTION INTERNA

CUENTA	NOMBRE CUENTA	PRESUPUESTO INICIAL (M\$)	PRESUPUESTO VIGENTE (M\$)	OBLIGACION DEVENGADA (M\$)	SALDO PRESUPUESTO (M\$)	DEUDA EXIGIBLE (M\$)
006	EQUIPOS	0	920	791	129	0
999	OTROS GASTOS	0	17.680	9.750	7.930	0
33	C X P TRANSFERENCIAS DE CAPITAL	0	4.000	0	4.000	0
03	A OTRAS ENTIDADES PEBLICAS	0	4.000	0	4.000	0
001	A LOS SERVICIOS REGIONALES DE VIVIENDA Y URBANIZACI#N	0	4.000	0	4.000	0
003	A LOS SERVICIOS REGIONALES DE VIVIENDA Y URBANIZACI#N	0	4.000	0	4.000	0
34	C X P SERVICIO DE LA DEUDA	2.500	2.500	2.074	426	1.036
07	DEUDA FLOTANTE	2.500	2.500	2.074	426	1.036
TOTALES		2.103.540	2.848.364	1.986.918	861.446	1.973

BALANCE DE LA EJECUCION PRESUPUESTARIA ACUMULADO

GASTOS AÑO: 2014 Desde 2014-01-01 al 2014-10-31

SUBPROGRAMA: SERVICIOS COMUNITARIOS

CUENTA	NOMBRE CUENTA	PRESUPUESTO INICIAL (M\$)	PRESUPUESTO VIGENTE (M\$)	OBLIGACION DEVENGADA (M\$)	SALDO PRESUPUESTO (M\$)	DEUDA EXIGIBLE (M\$)
22	C X P BIENES Y SERVICIOS DE CONSUMO	591.880	597.493	413.006	184.487	514
04	MATERIALES DE USO O CONSUMO	30.000	30.000	8.396	21.604	502
010	MATERIALES PARA MANTENIMIENTO Y REPARACIONES DE INMUEBLES	30.000	30.000	8.396	21.604	502
05	SERVICIOS BASICOS	194.000	194.000	127.015	66.985	12
001	ELECTRICIDAD	180.000	180.000	117.275	62.725	12
002	AGUA	14.000	14.000	9.740	4.260	0
08	SERVICIOS GENERALES	367.880	373.493	277.595	95.898	0
001	SERVICIOS DE ASEO	362.880	366.880	275.982	90.898	0
005	SERVICIOS DE MANTENCION DE SEMAFOROS	5.000	5.000	0	5.000	0
999	OTROS	0	1.613	1.613	0	0
24	C X P TRANSFERENCIAS CORRIENTES	98.000	154.415	126.270	28.145	0
01	AL SECTOR PRIVADO	98.000	154.415	126.270	28.145	0
004	ORGANIZACIONES COMUNITARIAS ù	65.000	65.000	56.901	8.099	0
005	OTRAS PERSONAS JURIDICAS PRIVADAS	30.000	50.000	37.774	12.226	0
006	VOLUNTARIADO ù	3.000	3.000	1.250	1.750	0
999	OTRAS TRANSFERENCIAS AL SECTOR PRIVADO ù	0	36.415	30.345	6.070	0
29	C X P ADQUISICIØN DE ACTIVOS NO FINANCIEROS	3.000	3.000	75	2.925	0
04	MOBILIARIO Y OTROS	3.000	3.000	75	2.925	0
33	C X P TRANSFERENCIAS DE CAPITAL	0	14.036	14.035	1	0
03	A OTRAS ENTIDADES PÙBLICAS	0	14.036	14.035	1	0
001	A LOS SERVICIOS REGIONALES DE VIVIENDA Y URBANIZACIØN	0	14.036	14.035	1	0
001	PROGRAMA PAVIMENTOS PARTICIPATIVOS	0	14.036	14.035	1	0
TOTALES		692.880	768.944	553.386	215.558	514

BALANCE DE LA EJECUCION PRESUPUESTARIA ACUMULADO

GASTOS AÑO: 2014 Desde 2014-01-01 al 2014-10-31
 SUBPROGRAMA: ACTIVIDADES MUNICIPALES

CUENTA	NOMBRE CUENTA	PRESUPUESTO INICIAL (M\$)	PRESUPUESTO VIGENTE (M\$)	OBLIGACION DEVENGADA (M\$)	SALDO PRESUPUESTO (M\$)	DEUDA EXIGIBLE (M\$)
21	C X P GASTOS EN PERSONAL	19.515	19.515	12.234	7.281	0
04	OTRAS GASTOS EN PERSONAL	19.515	19.515	12.234	7.281	0
004	PRESTACIONES DE SERVICIOS COMUNITARIOS	19.515	19.515	12.234	7.281	0
22	C X P BIENES Y SERVICIOS DE CONSUMO	18.000	18.000	11.769	6.231	350
01	ALIMENTOS Y BEBIDAS	3.260	3.260	1.904	1.356	350
001	ALIMENTOS Y BEBIDAS PARA PERSONAS	3.260	3.260	1.904	1.356	350
04	MATERIALES DE USO O CONSUMO	410	410	126	284	0
002	TEXTOS Y OTROS MATERIALES DE ENSEÑANZA	30	30	6	24	0
012	OTROS MATERIALES. REPUESTOS Y ÚTILES DIVERSOS	200	200	120	80	0
999	OTROS	180	180	0	180	0
07	PUBLICIDAD Y DIFUSION	5.560	5.560	1.314	4.246	0
001	SERVICIOS DE PUBLICIDAD	1.000	1.000	891	109	0
002	SERVICIOS DE IMPRESIÓN	4.560	4.560	423	4.137	0
08	SERVICIOS GENERALES	8.670	8.670	8.425	245	0
007	PASAJES. FLETES Y BODEGAJES	270	270	125	145	0
011	SERVICIOS DE PRODUCCIÓN Y DESARROLLO DE EVENTOS	8.000	8.000	8.000	0	0
999	OTROS	400	400	300	100	0
12	OTROS GASTOS EN BIENES Y SERVICIOS DE CONSUMO	100	100	0	100	0
002	GASTOS MENORES	100	100	0	100	0
24	C X P TRANSFERENCIAS CORRIENTES	2.935	2.935	1.406	1.529	32
01	AL SECTOR PRIVADO	2.935	2.935	1.406	1.529	32
008	PREMIOS Y OTROS	2.935	2.935	1.406	1.529	32
29	C X P ADQUISICIÓN DE ACTIVOS NO FINANCIEROS	250	250	0	250	0
05	MAQUINAS Y EQUIPOS	250	250	0	250	0
001	MAQUINAS Y EQUIPOS DE OFICINA	250	250	0	250	0
TOTALES		40.700	40.700	25.409	15.291	382

BALANCE DE LA EJECUCION PRESUPUESTARIA ACUMULADO

GASTOS AÑO: 2014 Desde 2014-01-01 al 2014-10-31

SUBPROGRAMA: PROGRAMAS SOCIALES

CUENTA	NOMBRE CUENTA	PRESUPUESTO INICIAL (M\$)	PRESUPUESTO VIGENTE (M\$)	OBLIGACION DEVENGADA (M\$)	SALDO PRESUPUESTO (M\$)	DEUDA EXIGIBLE (M\$)
21	C X P GASTOS EN PERSONAL	72.932	73.295	39.064	34.231	70
04	OTRAS GASTOS EN PERSONAL	72.932	73.295	39.064	34.231	70
004	PRESTACIONES DE SERVICIOS COMUNITARIOS	72.932	73.295	39.064	34.231	70
22	C X P BIENES Y SERVICIOS DE CONSUMO	44.985	44.972	16.645	28.327	47
01	ALIMENTOS Y BEBIDAS	7.660	7.660	3.867	3.793	47
001	ALIMENTOS Y BEBIDAS PARA PERSONAS	7.460	7.460	3.756	3.704	47
002	PARA ANIMALES	200	200	111	89	0
04	MATERIALES DE USO O CONSUMO	20.495	20.366	7.584	12.782	0
001	MATERIALES DE OFICINA	710	710	337	373	0
002	TEXTOS Y OTROS MATERIALES DE ENSEÑANZA	600	600	159	441	0
004	PRODUCTOS FARMACEUTICOS	3.700	3.700	1.333	2.367	0
006	FERTILIZANTES. INSECTICIDAS. FUNGICIDAS Y OTROS	3.450	3.859	1.036	2.823	0
007	MATERIALES Y útiles DE ASEO	300	300	99	201	0
008	MENAJE PARA OFICINA. CASINO Y OTROS	950	950	258	692	0
009	INSUMOS. REPUESTOS Y ACCESORIOS COMPUTACIONALES	400	400	366	34	0
010	MATERIALES PARA MANTENIMIENTO Y REPARACIONES DE INMUEBLES	5.900	5.450	2.405	3.045	0
012	OTROS MATERIALES. REPUESTOS Y útiles DIVERSOS	775	675	0	675	0
016	MATERIAS PRIMAS Y SEMIELABORADAS	3.500	3.511	1.570	1.941	0
999	OTROS	210	210	21	189	0
07	PUBLICIDAD Y DIFUSION	4.010	4.010	520	3.490	0
001	SERVICIOS DE PUBLICIDAD	810	810	0	810	0
002	SERVICIOS DE IMPRESIÓN	3.200	3.200	520	2.680	0
08	SERVICIOS GENERALES	9.980	10.096	3.415	6.681	0
001	SERVICIOS DE ASEO	100	100	0	100	0
007	PASAJES. FLETES Y BODEGAJES	9.880	9.996	3.415	6.581	0
09	ARRIENDOS	1.840	1.840	1.190	650	0
002	ARRIENDO DE EDIFICIOS	1.640	1.640	990	650	0
005	ARRIENDO DE MQUINAS Y EQUIPOS	200	200	200	0	0
11	SERVICIOS TECNICOS Y PROFESIONALES	1.000	1.000	69	931	0
001	ESTUDIOS E INVESTIGACIONES	1.000	0	0	0	0
999	OTROS	0	1.000	69	931	0
24	C X P TRANSFERENCIAS CORRIENTES	87.350	92.320	71.827	20.493	0
01	AL SECTOR PRIVADO	82.350	87.320	71.827	15.493	0
001	FONDOS DE EMERGENCIA ù	8.000	8.000	5.560	2.440	0
007	ASISTENCIA SOCIAL A PERSONAS NATURALES ù	68.540	73.510	62.691	10.819	0

BALANCE DE LA EJECUCION PRESUPUESTARIA ACUMULADO
 GASTOS AÑO: 2014 Desde 2014-01-01 al 2014-10-31
 SUBPROGRAMA: PROGRAMAS SOCIALES

CUENTA	NOMBRE CUENTA	PRESUPUESTO INICIAL (M\$)	PRESUPUESTO VIGENTE (M\$)	OBLIGACION DEVENGADA (M\$)	SALDO PRESUPUESTO (M\$)	DEUDA EXIGIBLE (M\$)
008	PREMIOS Y OTROS ù	1.810	1.810	1.187	623	0
999	OTRAS TRANSFERENCIAS AL SECTOR PRIVADO ù	4.000	4.000	2.389	1.611	0
03	A OTRAS ENTIDADES PEBLICAS	5.000	5.000	0	5.000	0
099	A OTRAS ENTIDADES PUBLICAS ù	5.000	5.000	0	5.000	0
29	C X P ADQUISICIÒN DE ACTIVOS NO FINANCIEROS	1.650	1.300	476	824	0
06	EQUIPOS INFORMATICOS	350	0	0	0	0
001	EQUIPOS COMPUTACIONALES Y PERIF-RICOS	350	0	0	0	0
99	OTROS ACTIVOS NO FINANCIEROS	1.300	1.300	476	824	0
TOTALES		206.917	211.887	128.012	83.875	117

BALANCE DE LA EJECUCION PRESUPUESTARIA ACUMULADO

GASTOS AÑO: 2014 Desde 2014-01-01 al 2014-10-31

SUBPROGRAMA: PROGRAMAS DEPORTIVOS

CUENTA	NOMBRE CUENTA	PRESUPUESTO INICIAL (M\$)	PRESUPUESTO VIGENTE (M\$)	OBLIGACION DEVENGADA (M\$)	SALDO PRESUPUESTO (M\$)	DEUDA EXIGIBLE (M\$)
21	C X P GASTOS EN PERSONAL	7.835	7.835	3.163	4.672	0
04	OTRAS GASTOS EN PERSONAL	7.835	7.835	3.163	4.672	0
004	PRESTACIONES DE SERVICIOS COMUNITARIOS	7.835	7.835	3.163	4.672	0
22	C X P BIENES Y SERVICIOS DE CONSUMO	5.200	5.200	2.056	3.144	0
01	ALIMENTOS Y BEBIDAS	1.800	1.800	1.202	598	0
001	ALIMENTOS Y BEBIDAS PARA PERSONAS	1.800	1.800	1.202	598	0
02	TEXTILES. VESTUARIO Y CALZADO	110	110	0	110	0
002	VESTUARIO. ACCESORIOS Y PRENDAS DIVERSAS	110	110	0	110	0
04	MATERIALES DE USO O CONSUMO	1.890	1.890	69	1.821	0
012	OTROS MATERIALES. REPUESTOS Y éTILES DIVERSOS	1.850	1.850	50	1.800	0
999	OTROS	40	40	19	21	0
08	SERVICIOS GENERALES	1.400	1.400	785	615	0
007	PASAJES. FLETES Y BODEGAJES	1.400	1.400	785	615	0
24	C X P TRANSFERENCIAS CORRIENTES	5.625	5.625	3.080	2.545	120
01	AL SECTOR PRIVADO	5.625	5.625	3.080	2.545	120
008	PREMIOS Y OTROS ù	5.625	5.625	3.080	2.545	120
TOTALES		18.660	18.660	8.299	10.361	120

Official stamp and handwritten signature of the Municipality of Loncoche, likely from the Finance Department.

BALANCE DE LA EJECUCION PRESUPUESTARIA ACUMULADO

GASTOS AÑO: 2014 Desde 2014-01-01 al 2014-10-31

SUBPROGRAMA: PROGRAMAS CULTURALES

CUENTA	NOMBRE CUENTA	PRESUPUESTO INICIAL (M\$)	PRESUPUESTO VIGENTE (M\$)	OBLIGACION DEVENGADA (M\$)	SALDO PRESUPUESTO (M\$)	DEUDA EXIGIBLE (M\$)
21	C X P GASTOS EN PERSONAL	48.910	28.910	13.052	15.858	100
04	OTRAS GASTOS EN PERSONAL	48.910	28.910	13.052	15.858	100
004	PRESTACIONES DE SERVICIOS COMUNITARIOS	48.910	28.910	13.052	15.858	100
22	C X P BIENES Y SERVICIOS DE CONSUMO	5.560	5.560	1.764	3.796	0
01	ALIMENTOS Y BEBIDAS	2.045	2.045	893	1.152	0
001	ALIMENTOS Y BEBIDAS PARA PERSONAS	2.045	2.045	893	1.152	0
04	MATERIALES DE USO O CONSUMO	1.810	1.810	629	1.181	0
002	TEXTOS Y OTROS MATERIALES DE ENSEÑANZA	1.500	1.500	627	873	0
012	OTROS MATERIALES. REPUESTOS Y ÚTILES DIVERSOS	300	300	0	300	0
999	OTROS	10	10	2	8	0
07	PUBLICIDAD Y DIFUSION	35	35	35	0	0
002	SERVICIOS DE IMPRESIÓN	35	35	35	0	0
08	SERVICIOS GENERALES	1.670	1.670	207	1.463	0
007	PASAJES. FLETES Y BODEGAJES	970	970	207	763	0
999	OTROS	700	700	0	700	0
24	C X P TRANSFERENCIAS CORRIENTES	4.965	4.965	4.441	524	0
01	AL SECTOR PRIVADO	4.965	4.965	4.441	524	0
008	PREMIOS Y OTROS	4.965	4.965	4.441	524	0
29	C X P ADQUISICIÓN DE ACTIVOS NO FINANCIEROS	5.000	5.000	0	5.000	0
04	MOBILIARIO Y OTROS	5.000	5.000	0	5.000	0
TOTALES		64.435	44.435	19.257	25.178	100